


# Administration des moyens informatiques communs (AMIC)

L'équipe AMIC avait pour mission de développer et de maintenir au meilleur niveau l'infrastructure informatique commune à toutes les composantes du LIMSIS. <sup>1)</sup>

Ses membres ont rejoint l'équipe SAMI.

Certaines pages existent sur le [wiki de SAMI](#) dans une version mise à jour (avec une configuration en .lisn.upsaclay.fr par exemple). Elles sont signalées par cet icône 


## Sur le site Belvédère

L'équipe SAMI est en télétravail selon les directives du CNRS. Prenez contact avec [sami@lisn.fr](mailto:sami@lisn.fr) pour fixer des rendez-vous sur site et préciser votre besoin (matériel, intervention, etc...).



## De chez soi

Voici des outils pouvant se montrer utile à distance.

==== Se connecter à distance ==== 

- [Se connecter à une machine du limsi via la passerelle SSH](#)
- [Se connecter à lab-ia / à grappe](#)

==== Visio-conférence ==== 









- [Faire une visio-conférence avec le jitsi meet du LIMSIS](#)
- [Faire une visio-conférence avec le BigBlueButton du LIMSIS](#)
- [Faire une visio-conférence avec le BigBlueButton du LRI](#)
- [RENATER : Rendez-vous RDV1](#)
- [CNRS: Tixeo](#)
- [Outil de visio interne](#)

## Chat

- CNRS: [CITADEL \(aide\)](#)

## Documentation utilisateurs

Les pages à diffusion interne nécessitent une authentification.

Thème	Titre de la page	Accès
	<a href="#">Fiche synthétique Téléphones CISCO 3905</a>	✓
	<a href="#">Documentation des Téléphones CISCO 3905</a>	
	<a href="#">Quelques infos sur la téléphonie au LIMSIS</a>	
	<a href="#">Généralités sur les réseaux Wifi au LIMSIS</a>	✓
	<a href="#">Visioconférence au LIMSIS</a>	
	<a href="#">Comment imprimer au LIMSIS ?</a>	
	<a href="#">Établir une connexion avec des clés SSH</a>	Diffusion interne 
	<a href="#">Se connecter à une machine du limsi via la passerelle SSH 😎</a>	
	<a href="#">Signaler l'arrivée d'un visiteur</a>	
	<a href="#">Configuration de la messagerie pour recevoir des messages (IMAP)</a>	Diffusion interne
	<a href="#">Configuration de la messagerie pour envoyer des messages (SMTP)</a>	
	<a href="#">Utilisation d'un serveur SMTP du LIMSIS depuis l'Internet</a>	
	<a href="#">Comment contacter mes collègues ?</a>	
	<a href="#">Envoyer un lien owncloud plutôt qu'une pièce jointe dans un mail webmail du LIMSIS <sup>2)</sup></a>	
	<a href="#">Synchroniser l'agenda Thunderbird/Lightning avec celui du Zimbra de l'Université Paris-Saclay</a>	
	<a href="#">Utiliser l'email de l'université directement (Thunderbird...)</a>	
	<a href="#">Git</a>	Diffusion interne
	<a href="#">Subversion</a>	
	<a href="#">Traitement des données personnelles (Annuaire Web)</a>	Diffusion interne
	<a href="#">Sondages ( limesurvey )</a>	
	<a href="#">Les pages individuelles</a>	

Thème	Titre de la page	Accès
Système	<a href="#">Windows et les mises à jours des logiciels tiers</a>	
	<a href="#">Comment faire pour maintenir votre ordinateur Windows à jour</a>	<b>Diffusion interne</b>
	<a href="#">Pourquoi Office 32 bit et non Office 64 bit?</a>	

## Indexes

- [Index des pages](#)

[a\\_verifier](#) [impression](#) [index](#) [logiciel](#) [messengerie](#) [portail](#) [reseau](#) [securite](#) [web](#) [windows\\_10](#)