

# Administration des moyens informatiques communs (AMIC)

L'équipe AMIC a pour mission de développer et de maintenir au meilleur niveau l'infrastructure informatique commune à toutes les composantes du laboratoire.

[En savoir plus...](#)

## Au LIMSI

L'équipe AMIC est en télétravail. Le laboratoire est ouvert. Sur cette page, les dates où certains d'entre nous seront présents seront indiquées régulièrement. Avant de venir, envoyez toutefois un email à [amic@limsi.fr](mailto:amic@limsi.fr) pour prévenir et préciser votre besoin (matériel, etc...).

Jour	Plage horaire	Personnes présentes
Mercredi 4/11	...	...

Note: pensez à demander un document officiel à Sophie Rosset pour votre déplacement professionnel.

## De chez soi

Voici des outils pouvant se montrer utile à distance.

### Se connecter à distance

- [Se connecter à une machine du limsi via la passerelle SSH](#)
- [Se connecter à lab-ia / à grappe](#)

### Visio-conférence








- [Faire une visio-conférence avec le jitsi meet du LIMSI](#)
- [Faire une visio-conférence avec le BigBlueButton du LIMSI](#)
- [Faire une visio-conférence avec le BigBlueButton du LRI](#)
- RENATER : [Rendez-vous RDV1](#)
- CNRS: [Tixeo](#)
- [Outil de visio interne](#)

### Chat

- CNRS: [CITADEL](#) ([aide](#))

# Documentation utilisateurs

Les pages à diffusion interne nécessitent une authentification.

Thème	Titre de la page	Accès
	<a href="#">Fiche synthétique Téléphones CISCO 3905</a>	✓
	<a href="#">Documentation des Téléphones CISCO 3905</a>	
	<a href="#">Quelques infos sur la téléphonie au LIMSI</a>	
	<a href="#">Généralités sur les réseaux Wifi au LIMSI</a>	✓
	<a href="#">Visioconférence au LIMSI</a>	
	<a href="#">Comment imprimer au LIMSI ?</a>	
	<a href="#">Établir une connexion avec des clés SSH</a>	Diffusion interne
	<a href="#">Se connecter à une machine du limsi via la passerelle SSH 😊</a>	
	<a href="#">Signaler l'arrivée d'un visiteur</a>	
	<a href="#">Configuration de la messagerie pour recevoir des messages (IMAP)</a>	Diffusion interne
	<a href="#">Configuration de la messagerie pour envoyer des messages (SMTP)</a>	
	<a href="#">Utilisation d'un serveur SMTP du LIMSI depuis l'Internet</a>	
	<a href="#">Comment contacter mes collègues ?</a>	
	<a href="#">Envoyer un lien owncloud plutôt qu'une pièce jointe dans un mail webmail du LIMSI <sup>1)</sup></a>	
	<a href="#">Synchroniser l'agenda Thunderbird/Lightning avec celui du Zimbra de l'Université Paris-Saclay</a>	
	<a href="#">Git</a>	Diffusion interne
	<a href="#">Subversion</a>	
	<a href="#">Traitement des données personnelles (Annuaire Web)</a>	Diffusion interne
	<a href="#">Sondages ( limesurvey )</a>	
	<a href="#">Les pages individuelles</a>	
Système	<a href="#">Windows et les mises à jours des logiciels tiers</a>	Diffusion interne
	<a href="#">Comment faire pour maintenir votre ordinateur Windows à jour</a>	
	<a href="#">Pourquoi Office 32 bit et non Office 64 bit?</a>	

## Indexes

- [Index des pages](#)

[a\\_verifier impression index logiciel messagerie portail reseau securite web windows\\_10](#)

Abonnez-vous au flux  rss pour en savoir plus...

<sup>1)</sup>

[gestion des spams](#) 

From:

<https://amic.limsi.fr/> - **Administration des moyens informatiques communs.**

Permanent link:

<https://amic.limsi.fr/doku.php?id=accueil&rev=1604313012>

Last update: **2020/11/02 11:30**

