

# Administration des moyens informatiques communs (AMIC)

L'équipe AMIC a pour mission de développer et de maintenir au meilleur niveau l'infrastructure informatique commune à toutes les composantes du laboratoire.

[En savoir plus...](#)

## Au LIMSI

L'équipe AMIC est en télétravail. Le laboratoire est ouvert. Sur cette page, les dates où certains d'entre nous seront présents seront mise à jour régulièrement. Avant de venir, envoyez toutefois un email à [amic@limsi.fr](mailto:amic@limsi.fr) pour prévenir et préciser votre besoin (matériel, etc...).

Jour	Plage horaire
Mercredi 4 ?	

Note: pensez à demander un document officiel à Sophie Rosset pour votre déplacement professionnel.

## De chez soi

Voici des outils pouvant se montrer utile à distance.

### Se connecter à distance

- [Se connecter à une machine du limsi via la passerelle SSH](#)
- [Se connecter à lab-ia / à grappe](#)

### Visio-conférence








- [Faire une visio-conférence avec le jitsi meet du LIMSI](#)
- [Faire une visio-conférence avec le BigBlueButton du LIMSI](#)
- [Faire une visio-conférence avec le BigBlueButton du LRI](#)
- [RENATER : Rendez-vous RDV1](#)
- [CNRS: Tixeo](#)
- [Outil de visio interne](#)

### Chat

- [CNRS: CITADEL \(aide\)](#)

# Documentation utilisateurs

Les pages à diffusion interne nécessitent une authentification.

Thème	Titre de la page	Accès
	<a href="#">Fiche synthétique Téléphones CISCO 3905</a>	✓
	<a href="#">Documentation des Téléphones CISCO 3905</a>	
	<a href="#">Quelques infos sur la téléphonie au LIMSI</a>	
	<a href="#">Généralités sur les réseaux Wifi au LIMSI</a>	✓
	<a href="#">Visioconférence au LIMSI</a>	
	<a href="#">Comment imprimer au LIMSI ?</a>	
	<a href="#">Établir une connexion avec des clés SSH</a>	Diffusion interne
	<a href="#">Se connecter à une machine du limsi via la passerelle SSH 😊</a>	
	<a href="#">Signaler l'arrivée d'un visiteur</a>	
	<a href="#">Configuration de la messagerie pour recevoir des messages (IMAP)</a>	Diffusion interne
	<a href="#">Configuration de la messagerie pour envoyer des messages (SMTP)</a>	
	<a href="#">Utilisation d'un serveur SMTP du LIMSI depuis l'Internet</a>	
	<a href="#">Comment contacter mes collègues ?</a>	
	<a href="#">Envoyer un lien owncloud plutôt qu'une pièce jointe dans un mail webmail du LIMSI <sup>1)</sup></a>	
	<a href="#">Synchroniser l'agenda Thunderbird/Lightning avec celui du Zimbra de l'Université Paris-Saclay</a>	
	<a href="#">Git</a>	Diffusion interne
	<a href="#">Subversion</a>	
	<a href="#">Traitement des données personnelles (Annuaire Web)</a>	Diffusion interne
	<a href="#">Sondages ( limesurvey )</a>	
	<a href="#">Les pages individuelles</a>	
Système	<a href="#">Windows et les mises à jours des logiciels tiers</a>	Diffusion interne
	<a href="#">Comment faire pour maintenir votre ordinateur Windows à jour</a>	
	<a href="#">Pourquoi Office 32 bit et non Office 64 bit?</a>	

## Indexes

- [Index des pages](#)

[a\\_verifier impression index logiciel messagerie portail reseau securite web windows\\_10](#)

Abonnez-vous au flux  rss pour en savoir plus...

<sup>1)</sup> [gestion des spams](#) 

From:

<https://amic.limsi.fr/> - **Administration des moyens informatiques communs.**

Permanent link:

<https://amic.limsi.fr/doku.php?id=accueil&rev=1604312759>

Last update: **2020/11/02 11:25**

